



O.B.S. De Vuurtoren
Middelgronden 17
8223 ZL Lelystad
Tel.: 0320 – 221768
0320-221723

Vuurtorennieuws – Nr. 78

maart 2019

Beste ouders/ verzorgers

Wat een prachtig weer was het de afgelopen weken. Een heerlijke vakantie vloog voorbij en inmiddels zijn we weer volop aan de slag gegaan.

Staking vrijdag 15 maart-alle leerlingen hoeven niet naar school!!

Op vrijdag 15 maart 2019 gaan medewerkers in alle onderwijssectoren staken. Ook in het primair onderwijs leggen medewerkers het werk neer.

Vakbonden AOb, FNV Onderwijs en Onderzoek en FvOv roepen op tot een staking op vrijdag 15 maart voor alle onderwijssectoren, van het primair onderwijs tot universiteit. De staking maakt onderdeel uit van de actieweek die wordt afgesloten met een landelijke onderwijsstaking op 15 maart. De AOb, FNV en FvOv vinden dat er in alle sectoren meer geld moet komen voor verbetering van de salarissen. Daarnaast eisen de vakbonden dat er geld vrijgemaakt wordt om de werkdruk te verlagen. Andere vakbonden in het primair onderwijs, CNV Onderwijs en AVS, doen mee aan de actieweek maar ondersteunen de staking niet.

De leraren op onze school obs De Vuurtoren zijn van plan om op 15 maart voor een deel te gaan staken. **Dat betekent dat de school geheel gesloten blijft en dat uw kind(eren) niet naar school kan(kunnen)**

Indien u problemen hebt met het organiseren van opvang voor uw kind/kinderen, dan kunt u contact opnemen met Yvonne. Vergeet uw kind(eren) niet aan te melden bij de buitenschoolse opvang wanneer u daar gebruik van maakt. (hier zijn kosten aan verbonden zoals u gewend bent)

Dochter voor juf Lisette

In de Voorjaarsvakantie werd juf Lisette voor de derde keer moeder. Zij kreeg een dochter met de prachtige naam Liv. Het gaat goed met Lisette en Liv.

Alle kinderen van groep 3 t/m 8 zouden thuis minstens tien minuten hardop moeten lezen

Wij merken dat steeds meer kinderen moeite krijgen met lezen. Daardoor ontstaan er ook problemen met de vakken begrijpend lezen, woordenschat en spelling. Maar ook gaan kinderen het lezen van de opdrachten bij de CITO toetsen heel lastig vinden. Kinderen lezen elke dag op school. Soms in een bieboek en soms klassikaal. Maar dit is nog te weinig om een goede lezer te worden en te blijven.

Eigenlijk al heel lang benoemen wij de noodzaak van het lezen thuis.

Zou u elke dag tien minuten met uw kind(eren) hardop willen lezen!

Heeft u thuis geen boeken dan kunt u naar de bibliotheek in de Gordiaan.

Lees bijvoorbeeld net na het eten of net voor het slapen gaan. Wanneer het een vaste routine gaat worden is dat fijn en weten we zeker dat de resultaten zullen stijgen.

Te laat komen-leerplichtambtenaar

Afgelopen week was de Leerplichtambtenaar op school. Zij was er om kaarten uit te delen aan leerlingen en ouders die op tijd waren maar ook die te laat waren. We willen op deze plek nog maar weer een keer aangeven dat alle kinderen om 8:30 uur in de groep aanwezig moeten zijn. Met de leerplicht ambtenaar is afgesproken dat kinderen die in één maand meer dan drie keer te laat komen bij haar worden aangemeld. Wij houden ons aan deze afspraak. De leerplichtambtenaar zal dit ook vaker zelf komen controleren bij ons op school. Zelfs één minuut te laat komen is strafbaar schreven wij al eerder. Let erop dat u uw kind(eren) op tijd naar school laat gaan en bij de eerste bel al naar binnen laat komen. Kunt u hierover met u zoon of dochter in gesprek gaan. Wij merken dat vaak dezelfde leerlingen te laat naar binnen komen.

Spreekmomenten

Afgelopen week waren er de spreekmomenten. Altijd een mooi moment waar kinderen en ouders samen in gesprek zijn over hoe het is gegaan de afgelopen periode en wat er gedaan gaat worden de komende tijd. Wij steken er veel tijd in om de toetsen te evalueren, de rapporten te schrijven, het onderwijs passend te maken voor uw kind(eren) en gesprekken met u en uw zoon of dochter te voeren. Via Social Schools heeft u zich voor deze momenten zelf kunnen inplannen. Wij hopen door deze werkwijze dat iedereen dan ook op het afgesproken voor hen passende moment komt. Toch blijkt dit niet altijd het geval te zijn waardoor collega's voor niets op u aan het wachten zijn. Dat is heel jammer. Ten eerste omdat wij op dat tijdstip ook wat anders hadden kunnen doen of eerder thuis hadden kunnen zijn wanneer we een andere ouder op dat tijdstip hadden ingepland. Ten tweede omdat uw zoon/dochter maanden lang hard gewerkt heeft, daar eindelijk iets van kan laten zien en over mag vertellen en dat dit nu niet is door gegaan. Wij hopen een volgende keer meer mensen op het eerste afgesproken tijdstip te mogen ontvangen.

Islamitisch vormingsonderwijs

Juf Kübra is het hele schooljaar helaas door ziekte afwezig geweest.

Als het goed is heeft men nu vervanging voor haar gevonden. Er komt vanaf woensdag nu een meester. Zijn naam is Mehmet. Heeft u uw zoon/dochter voor de zomervakantie aangemeld voor deze lessen dan zijn zij vanaf woensdag weer welkom. Zij zijn dan wel iets later thuis dan doorgaans.

Lentekriebels in de week van 18-22 maart

Sinds vier schooljaren neemt De Vuurtoren deel aan de week van de lentekriebels.

In deze week besteden wij aandacht aan relaties en seksualiteit.

Als ouder kunt u bijdragen aan de gezonde seksuele ontwikkeling van kinderen als de band tussen u en uw kind goed is. Maar wat is een goede band? Kinderen moeten het gevoel hebben dat ze bij hun ouders terecht kunnen voor hulp en steun. U kunt dit bereiken door geïnteresseerd te zijn en op de hoogte te zijn van het leven van uw kind(eren). De school helpt hierbij door uw kind(eren) van informatie te voorzien en les te geven over de lichamelijke, sociaal-emotionele, relationele en seksuele ontwikkeling. In de Week van de Lentekriebels geven leerkrachten bijvoorbeeld les over vriendschap en verliefdheid, verschillen tussen jongens en meisjes, relationele en communicatieve vaardigheden, omgangsnormen, lichamelijke en emotionele veranderingen in de puberteit, voortplanting, voorbehoedsmiddelen, maar ook over seksuele intimidatie en seksueel misbruik (in groep 8).

Tips

- U geeft zelf het voorbeeld. De manier waarop ouders met elkaar en anderen omgaan, ruzie maken en problemen oplossen is een voorbeeld voor kinderen hoe mensen zich horen te gedragen.
- U hoeft niet alles te weten. Natuurlijk is het niet erg als u ergens geen antwoord op weet. Vertel uw kind dat u het antwoord op zult zoeken en kom er later op terug.
- Gebruik bijvoorbeeld een krantenbericht of een tv-programma als aanleiding voor een gesprek. "Ik lees hier net dat... wat vind jij daarvan?"
- Creëer een situatie waarin je elkaar niet direct hoeft aan te kijken. Voor kinderen is het gemakkelijk om over een gevoelig onderwerp te praten als ze je niet direct hoeven aan te kijken. U kunt bijvoorbeeld een gesprek beginnen tijdens de afwas, het autowassen of in de auto.
- Gebruik boeken, brochures en plaatjes ter ondersteuning van het verhaal.
- Moedig uw kinderen aan een eigen mening te vormen. Als kinderen vragen naar uw mening, vertel die dan. Maar leg ook uit dat andere mensen een andere mening kunnen hebben.
- Respecteer dat kinderen behoefte hebben aan een beetje zelfstandigheid en privacy. Maak er bijvoorbeeld geen probleem van als uw kind vindt dat u eerst moet kloppen voordat u zijn of haar kamer binnenkomt.
- Gebruik humor. Bij het praten over relaties en seksualiteit mag je best een beetje humor gebruiken. Humor kan eventuele spanning doen afnemen.
- Probeert op de hoogte te blijven van waar uw kind naar kijkt op tv en internet. U kunt hiernaar vragen en af en toe eens meekijken. Stel uw kind vragen over wat het ziet en keur niet alles af.
- Laat merken dat u om uw kind geeft. Zeg of laat regelmatig merken dat je van je kind houdt!

Het lespakket houdt rekening met verschillende culturen en religies en heeft aandacht voor uiteenlopende leefvormen. Door al op een jonge leeftijd met kinderen over dit onderwerp te praten wordt het voor kinderen ook gewoon.

U hoeft er niet bang voor te zijn dat uw kind nog niet toe is aan bepaalde informatie, ze onthouden namelijk alleen wat zij interessant vinden en waar ze op dat moment aan toe zijn.

Tijdens de Week van de Lentekriebels wordt er elke dag minimaal één les rondom dit thema gegeven. Heeft u nog vragen dan kunt u terecht bij de leerkracht van uw zoon/dochter.

IMC basis en Jinc

Afgelopen weken stond het vak recht centraal bij IMC. Alle leerlingen van groep 7 en 8 sloten dit vak af met een bezoek aan de rechtbank. Dit keer zijn we begonnen met het thema bouwen en bezochten we Centrada. Niet alleen met IMC maar ook met Jinc gingen we naar diverse bedrijven. U heeft dat kunnen zien op Socials School. Trots dat we dit kunnen doen. Tijdens deze les wordt er hard gewerkt aan 21 ste eeuwse vaardigheden als samenwerken, presenteren enz

Schoolfotoğraf 1 en 2 april

Op maandag 1 april en dinsdag 2 april komt de schoolfotoğraf. U ontvangt binnenkort op welke dag welke foto gemaakt zal gaan worden. Het gaat weer om een individuele portret foto, een broertjes/zusjes foto en een groepsfoto.

Belangrijke data maand maart:

15 maart	Staking onderwijs	alle kinderen vrijdag 15 maart vrij
11-15 maart	PBS week van betrokkenheid	alle ouders, leerlingen en teamleden
18-22 maart	week van de Lentekriebels	alle kinderen
25-29 maart	lekker in je vel	kinderen groep 7 (gezonde leefstijl)
28 maart	Over de tong	kinderen groep 6 (gezonde leefstijl)
28 maart	Stapel gezond	kinderen groep 5 (gezonde leefstijl)
1 en 2 april	schoolfotoğraf	alle kinderen

Met vriendelijke groet namens het team,
Yvonne Verver

Groep 1/ 2 a & 1/ 2 b - juf Sharon, Juf Shaamly, juf Annelies, juf Marijke, juf Sylvia

We zijn al weer een week hard aan het werk! Na het thema beroepen te hebben afgesloten gaan we starten met het thema "lichaam". We gaan de letters i en k er bij leren. Ook leren we dat er woorden zijn die hetzelfde klinken maar anders geschreven worden, kin-min, kin-in, kin-zin. LOGO3000 leert ons woorden over het lichaam. Met een weegschaal gaan we onderzoeken wat zwaarder-lichter of even zwaar is.



We gaan weer verder met het oefenen van verkort tellen (in sprongen van 2).

Ook gaan we terug tellen van 10 naar 0 en van 20 naar 0.



Groep 2 krijgt op **14 maart** een gastles over het poetsen van tanden.

En om nog even terug te gaan naar het thema beroepen komt de ANWB op **12 maart** bij ons langs.

Groep 3 - juf Melodie, juf Annelies

Lezen

De nieuwe woordtypen in kern 8 zijn:

- woorden van één lettergreep die beginnen én eindigen met twee medeklinkers, zoals: sterk;
- woorden van één lettergreep die eindigen op -b of -d, zoals: web en goud;
- woorden van één lettergreep die eindigen op -nk, zoals: bank;
- woorden van één lettergreep die eindigen op -ch(t), zoals: lach en bocht;
- woorden van één lettergreep die beginnen met een schr-, zoals: schrift;
- verkleinwoorden van twee lettergrepen, zoals: muisje, boompje en stoeltje;
- woorden van één lettergreep die eindigen op -a, -o, of -u, zoals: sla, vlo en nu.

Spelling

Verder werken we in deze kern toe naar het goed kunnen schrijven van:

- woorden van één lettergreep die beginnen met of eindigen op twee medeklinkers, zoals: stal en wesp;
- eenvoudige samenstellingen van twee lettergrepen, zoals: zakmes en voetbal;
- woorden van één lettergreep die beginnen met sch-, zoals: schaaap;
- woorden van één lettergreep die eindigen op -ng, zoals: bang.



ik lees een boek.
een heel dik boek.
dat is leuk.
ik lees van een juf,
een huis en een kok.
en kijk, ik rij ook!

Rekenen



Met rekenen werken we nog verder aan de doelen die in februari al waren vermeld:

- Het snel kunnen herkennen van getalbeelden op het rekenrek.
- Het foutloos kunnen splitsen van getallen tot en met 10.
- Het foutloos kunnen uitrekenen van eenvoudige sommen tot en met 10 (6+2, 8-4).
- Het kennen van de getallenrij tot en met 40.
- Het kunnen aflezen van hele uren op de klok en dit zelf kunnen tekenen.
- Het gepast kunnen betalen met geld.
- Het kunnen samenvoegen van tientallen en lossen (10+3=13, 10+6=16).
- Getallen op juiste volgorde van klein naar groot plaatsen (bijvoorbeeld 16, 21, 13, 18).

Groep 4 – Juf Lizette



In maart hebben we een aantal leuke dingen staan. Zo begint de periode van de Kinderjury waarin we boeken gaan lezen, activiteiten met boeken gaan doen en uiteindelijk mogen alle kinderen stemmen op hun lievelingsboek. Van 18 t/m 22 maart is het de week van de Lentekriebels.



Ook krijgen we in maart bezoek!

- Op **14 maart** hebben we poetsles. We leren dan alles over hoe je goed moet tanden poetsen.
 - Op **19 maart** komt er een brandweerman op bezoek om ons voorlichting te geven.
 - Op **29 maart** komt er iemand van de Kubus om ons de les 'Stoere Piraten' te geven.
- Allemaal leuke dingen dus!

Rekenen

Met rekenen werken we aan de volgende rekenonderdelen:

- optellen en aftrekken over het tiental (35 – 9= / 58 + 6=)
- de tafel van 4 (+ herhaling van de tafels van 1, 2, 3, 5 en 10)
- optellen met tientallen (67 + 30=)
- aftrekken met tientallen (75 – 50=)
- meten: inhoud (hoeveel pakken zitten er in de doos?)
- wat een liter is
- verder en terug springen op de getallenlijn
- optellen en aftrekken tot en met 100 (26+63= / 80-42=)

Taal

Met taal en spelling gaan we bijna starten in thema 6. Dit thema gaat over beeldtaal.

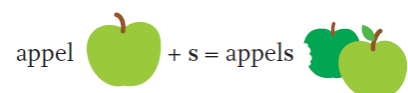
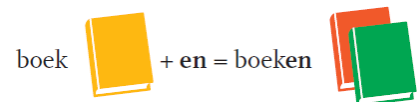
We leren de volgende dingen:

- hoe je een zin langer kunt maken met een wanneer-deel
- dat in elke zin een wie-deel en een werkwoord staat
- wat enkelvoud en meervoud is
- wat een tegenstelling is
- wat een woordtrap is

Spelling

We leren de volgende spellingregels:

- woorden met cht → nacht
- woorden met ch → lach
- verkleinwoorden met -je, -tje, -pje → huisje, paaltje, boompje
- woorden met -d → hond




Groep 5 – Juf Angela

Het is alweer maart! Een drukke maand voor ons waarin wij keihard aan de slag gaan. Vanaf 8 april gaan wij namelijk een tussen CITO maken, de M5E5. Wij hebben voor onszelf doelen gesteld wat wij willen bereiken bij deze CITO.

Het is voorgekomen dat kinderen hun boekbespreking of spreekbeurt vergeten. Wilt u hier samen met uw kind aan denken? Wanneer een spreekbeurt om die rede niet gehouden wordt is er afgesproken dat we deze als onvoldoende beoordelen. Dat is natuurlijk heel erg jammer.

Rekenen blok 1B (Nieuw boek, eerste blok)

- optellen en aftrekken t/m 1000
- delen zonder rest
- tientallentafels
- lengte (notatie in kommagetallen)
- gewichten samenstellen
- klokkijken: van analoog naar digitaal
- tafels toepassen (6x12, 8x17)
- positiewaarde van een getal



Met **taal** thema 5 zullen wij gaan werken aan de volgende doelen:

- het onderwerp in een zin vinden
- verwijswwoorden
- gebruik van de komma in een zin
- zelfstandig naamwoord
- 36 nieuwe themawoorden over de ruimte



Met **spelling** gaan wij werken aan de volgende categorieën:

- pauw en hout woorden
- nacht woorden
- huisje/paaltje/ringetje woorden

Groep 6 – juf Laura, juf Miriam

Komende periode tot aan de E6 Cito's gaan we keihard werken aan de verschillende doelen die de kinderen moeten behalen. Dat vergt van elk kind een goede werkhouding en goed gedrag. Kunt u thuis ook hierover praten met uw kind?

Rekenen blok 1B

- Cijferend optellen t/m 1000
- Breuken met de teller 1
- Oriëntatie in de getallen t/m 20 000
- Uitrekenen van inhoudsmaten
- Het samenstellen van een temperatuur grafiek
- Bewerkingen: optellen en aftrekken t/m 10 000
- Werken met een verhoudingstabel



We ronden zowel bij taal als bij spelling thema 5 binnenkort af. Hierbij vertel ik alvast de doelen van thema 6 van beide vakken.

Spelling thema 6

- Woorden met het achtervoegsel -heid (snelheid)
- Woorden met een c die klinkt als een s (cijfer)
- Woorden met een c die klinkt als een k (insect)
- Woorden die beginnen met 's ('s morgens)
- Woorden die eindigen op 's (piano's)



Taal thema 6

- Het leren van themawoorden binnen het thema lichaamstaal
- Afleidingen
- Enkelvoudige en samengestelde zinnen
- Persoonsvorm schrijven met d, t of dt
- Aanhalingstekens gebruiken
- Woorden opzoeken in het woordenboek

Groep 7 – juf Lisette, juf Bianca

We hebben in de voorjaarsvakantie lekker kunnen uitrusten van de eerste weken hard werken in het nieuwe jaar. De dagen worden langer, het voorjaar komt er aan en we gaan weer met frisse moed aan de slag!

Wat komt er de komende weken aan bod:

Rekenen

- Cijferend vermenigvuldigen
- Procenten
- Kommagetallen
- Meten: kiezen van de juiste maat
- Meten: herleiden van maten
- Meten: oppervlaktematen
- Cijferend optellen van meerdere geldbedragen



Taal

- Het voltooid deelwoord
- Bijwoorden
- Voegwoorden: doordat, omdat, zodat, opdat
- De apostrof

Spelling

- Woorden met –ch en –cht
- Woorden met –tie en –ctie
- Woorden met –iaal, -ieel, -ueel
- Verleden tijd van andere klankwerkwoorden met wijziging medeklinker
- Verleden tijd van werkwoorden met stam op d of t
- Verleden tijd met bijkomend spellingprobleem



14 maart is er een gebitsonderzoek voor groep 7 gepland vanuit de GGD.

Groep 8 - juf Petra

Alle gesprekken over het voortgezet onderwijs van uw kind zitten erop, wel kijken we de komende tijd vast vooruit naar de Cito Eindtoets (landelijk) die er in april aan zit te komen. Natuurlijk blijven we er hard aan werken om de puntjes op de "i" te gaan zetten.

Op donderdag **14 maart** komt Ciska van der Poel (Tandheelkundig medewerker GGD) een poetsles geven en van **18-22 maart** hebben we de Week van de Lentekriebels.



Op donderdag **28 maart** hoeven de leerlingen zelf geen lunch mee te nemen want dat krijgen we een lunch aangeboden (Klasselunch – Ik eet het beter).

Rekenen:

Bij rekenen zijn we na de voorjaarsvakantie gestart in het 8b-gedeelte van de methode.

Elke week werken we dan 4 dagen aan een thema, en op de 5^e dag sluiten we dit thema af met een toets.

Thema 1: Getallen en bewerkingen
Thema 2: Kommagetallen
Thema 3: Breuken
Thema 4: Procenten
Thema 5: Meten
Thema 6: Meetkunde
Thema 7: Informatieverwerking 1
Thema 8: Informatieverwerking 2



Taal: (Thema 5)

We leren hoe een voltooid deelwoord gevormd wordt
We kunnen redekundig ontleden (onderwerp en werkwoordelijk gezegde)
We kunnen aangeven in welke grammaticale tijd een zin staat
We kunnen de betrekkelijke voornaamwoorden die, dat en wat correct gebruiken in een zin

Spelling: (Thema 5)

Stoffelijk bijvoeglijke naamwoorden
Woorden met een open lettergreep/ Woorden met een verdubbeling van medeklinker
Woorden met x
Dubbelvormen van werkwoorden met een voorvoegsel
(hij-vorm t.t. en het voltooid deelwoord)
Dubbelvormen van werkwoorden met een voorvoegsel en stam op d of t
(bijv. gebr. volt. dw. en p.v. in de v.t enkelvoud)
Het tegenwoordig deelwoord

Plustijd – juf Rianne

Energie en ouders!



Bij plustijd hebben we iemand op bezoek gehad die ons heel veel heeft verteld en laten zien over energie. Wij en veel dingen om ons heen hebben energie nodig, maar wat is energie en waar komt het vandaan? Je hebt goede energiebronnen en slechtere energiebronnen. We moeten goed met energie omgaan anders raakt het op.

In de les zijn we ook bezig geweest om de ouderbijeenkomst voor te bereiden. Woensdag **6 maart** zijn de ouders van de plustijdkinderen uitgenodigd bij een les van plustijd. Zij zullen dan zelf gaan zien en ervaren hoe leren bij plustijd kan gaan.